




## 鋼製歩道橋設計実績

曲線歩道橋 (板桁剛結)				
上屋付歩道橋 (中路板桁)				
トラス歩道橋 (角型鋼管)				
E V付歩道橋 (箱桁剛結)				
E L付歩道橋 (鋼床版箱桁)				
駅前ペデ (鋼床版箱桁)				
斜路歩道橋 (下路板桁)				
アーチ歩道橋 (中路式2ヒンジ)		